

JK20-680L

AGRAFEUSE LONG MAGASIN-LM 16MM MAX JK20



JK20 Récapitulatif sur l'appareil






STANLEY

BOSTITCH®

Caractéristiques



Accessoires

-  Kit BK143114
-  Lubrifiant SB32
-  Enfonceur complet BK134102

| | | | |
|---------------------------|--------------------|---------------------------------------|-----------|
| Modèle | JK20-680L | Pression d'utilisation PSI | 70 - 85 |
| Poids (Kg) | 1 | BAR | 5.0 - 6.0 |
| Dimensions L x L x H (mm) | 230 x 150 x 43 | Cons. d'air, litres au coup à 5,6 bar | 0.2 |
| Longueur (mm) | 6 (min) - 16 (max) | Niveau Sonore LPA 1sd | 91.0 |
| Capacité du magasin | 143 | LPA 1sd | 85.0 |
| | | Vibrations m/s2 | < 2.5 |

Bostitch France

Stanley France SAS
BP No. 90
112 Avenue Charles de Gaulle
91423 Morangis Cedex
FRANCE
+33 0 (1) 69 10 80 20
+33 0 (1) 69 10 80 61