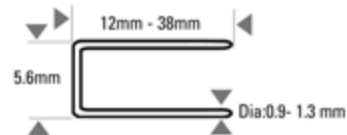


SX150-1

AGR. CT POUR AGRAFES SX 12-32MM









SX Récapitulatif sur l'appareil



Caractéristiques



Accessoires

 Gâchette double sécurité SEQ4	 Lubrifiant SB32
 Gâchette simple sécurité CNTK1	 Adaptation anti-marques 120056
 Kit SX150-RK	 Enfonceur complet 121280

Modèle	SX150-1	Pression d'utilisation	PSI	70 - 120
Poids (Kg)	1		BAR	4.8 - 8.3
Dimensions L x L x H (mm)	257.1 x 244.5 x 59.7	Cons. d'air, litres au coup à 5,6 bar		0.9
Longueur (mm)	12 (min) - 38 (max)	Niveau Sonore	LPA 1sd	75.5
Diamètre (mm)	0.9 (min) - 1.3 (max)		LWA 1sd	80.2
Capacité du magasin	110		LPA 1sd	67.2
		Vibrations (m2/s)		3.03

Bostitch France

Stanley France SAS
BP No. 90
112 Avenue Charles de Gaulle
91423 Morangis Cedex
FRANCE
+33 0 (1) 69 10 80 20
+33 0 (1) 69 10 80 61

STANLEY
BOSTITCH®